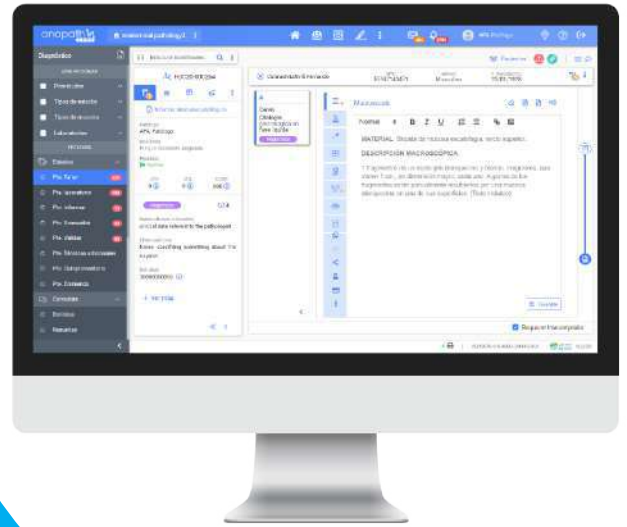


Gestión integral de anatomía patológica





Sobre Vitro

Vitro, S.A. presenta una nueva generación de Sistema de Gestión Integral para los Servicios de Anatomía Patológica, **AnaPath**, fundamentado en el conocimiento y **experiencia de más 20 años** en el desarrollo de estos sistemas y enfocado a cubrir las necesidades tecnológicas y funcionales de estos servicios en la actualidad y preparado para el futuro.

Además, el área de software de la compañía también desarrolla **sistemas de gestión para Biobancos** y otras actividades, como el **Control de Calidad de los laboratorios**.

Nuestro Servicio de Soporte

Vitro, S.A. dispone de un equipo de **más de 20 profesionales** dedicados **en exclusiva al soporte y atención al cliente** en el uso de nuestras aplicaciones informáticas que incluye **servicio de asistencia inmediata (HotLine)** tanto telefónicamente como a través de correo electrónico, equipos de soporte y mantenimiento, de implantación y de soporte funcional y formación. Estos servicios se aplican de forma presencial o remota.

A través de nuestros equipos de soporte damos respuesta de máxima calidad a cualquier incidencia técnica que pueda producirse y resolvemos cualquier duda funcional que pueda surgirle al usuario, en el menor tiempo posible.

Tecnologías Utilizadas



ORACLE



SNOMED CT

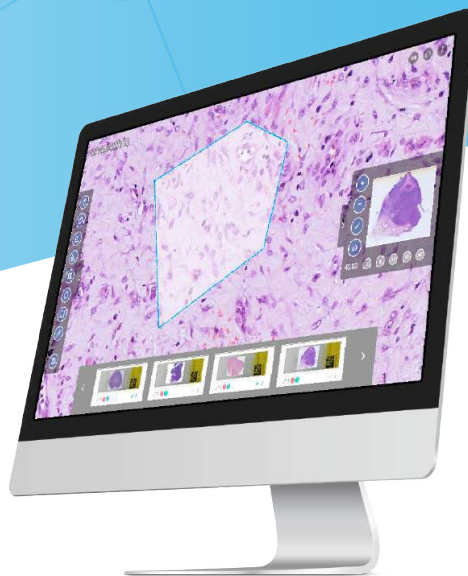
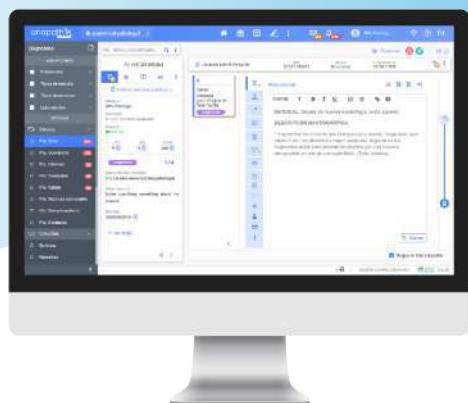
IHE



Unlimited Pathology

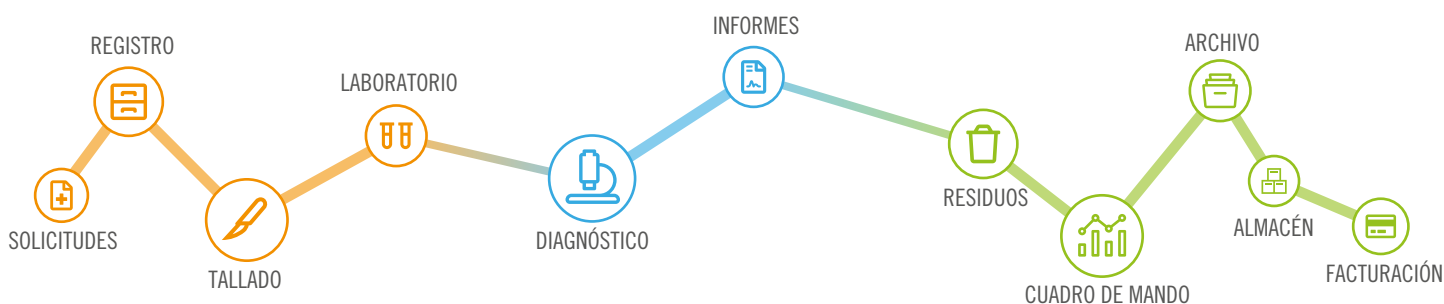
anapath
Unlimited Pathology

La evolución de un **Sistema de Información de Anatomía Patológica** que mejora la productividad de tu laboratorio. Un enfoque orientado a la patología digital y trabajo en entorno colaborativo.



AnaPath es el sistema para la gestión del servicio de Anatomía Patológica con trazabilidad total de las muestras y seguimiento preanalítico, analítico y postanalítico, desde la toma de muestra del Clínico peticionario, a través del módulo de Solicitud Electrónica, pasando por los procesos de Registro de Pacientes, Estudios y Muestras, Tallado, Laboratorio - con la flexibilidad de adaptación a los diferentes flujos de trabajo para Biopsias, Citologías, Biología Molecular y la Patología Digital, todo ello mediante su interfaz de trabajo táctil -, área de Diagnóstico con software de visualización de imágenes virtuales dentro del mismo, integrado con algoritmos de análisis de imágenes basados en Inteligencia Artificial, como ayuda al diagnóstico del patólogo, en definitiva, preparado para la etapa de la Patología Computacional.

Además, permite la emisión y devolución electrónica de informes, el análisis estadístico y científico, así como la gestión del archivo, consumos, almacén, costes y facturación. Por tanto, **cubre todas las necesidades del Servicio de Anatomía Patológica**.



Entre las características principales de Anapath...



Entorno web

No requiere instalación en equipos locales. Reduce costes de mantenimiento.



Adaptable a tus necesidades

Elección de la configuración de trabajo adaptándose a las necesidades de cada servicio. Licenciamiento Básico y Premium, con opciones intermedias, adaptando el precio del sistema a las necesidades.



Conectividad con instrumentos

Capacidad para conectarse con cualquier equipo/dispositivo de laboratorio que lo permita.



Integración en tiempo real

Conectividad completa con los sistemas de información corporativos o del centro.



Interoperabilidad

Intercambio de información entre centros pertenecientes a la misma red.



Multicentro

Permite el trabajo con varios Servicios/Laboratorios/Usuarios.



Trazabilidad completa

Dispone de sistema de trazabilidad táctil, o a través de PC, de todos elementos del laboratorio, mediante la generación de códigos de barras bidimensionales y su posterior lectura, en todos los procesos del laboratorio (configurable).



Diagnóstico Digital: Patología digital integrada

Enfocado y adaptado a la Patología Digital y Computacional.

La flexibilidad, calidad y análisis de datos se unen para mejorar su trabajo diario



Módulo de gestión del clínico (Solicitud de electrónica y Visor de informes)



Widgets personalizables que mejoran y facilitan la organización del trabajo



Distribución de carga de trabajo automatizada



Mensajería directa entre los usuarios de la aplicación



Corrector ortográfico



Marcar y/o compartir estudios de interés



Localizador de elementos a nivel global, gestión de información y trazabilidad.



Apuesta por el diseño y la usabilidad en entornos con pantallas táctiles.



Galería de imágenes en miniatura, conectadas con visor interno y externo



Explotación estadística y científica, mediante cuadros de mando.

Cobertura completa en todas las fases, porque todos los procesos son importantes

Funcionalidades especiales según las fases



Algunas de las nuevas operaciones avanzadas son transversales a la aplicación, por lo que intervienen en cualquier área de la aplicación.





 **vitro**
master diagnóstica®

Desarrollado por:

anapath
Unlimited Pathology